
 <p>SISTEMA SANITARIO REGIONALE ASL ROMA 1</p>	<p>REGIONE LAZIO ASLROMA I DIPARTIMENTO DEI LABORATORI DIRETTORE DOTT. M.MELEDANDRI</p>		 <p>REGIONE LAZIO</p>
	<p>GESTIONE IN SICUREZZA IN CASO DI SVERSAMENTO DI SOSTANZE E MISCELE PERICOLOSE</p>		<p>Rev. 0 del 06/02/2025</p> <p>Allegato 2 Pag. 1/1</p> <p>MR 2: 7-A- B-C-E-F – PRO 2</p>

## Allegato 2 Istruzioni uso del KIT sversamento formaldeide fornite dal produttore

**NOVOKIT**

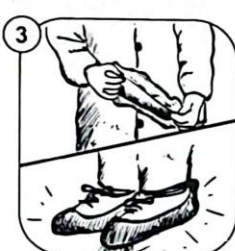
### Istruzioni per l'uso

Leggere attentamente il foglio illustrativo interno al Kit prima dell'utilizzo. Questo adesivo ha la finalità di aiutare al corretto utilizzo ed è solamente ad integrazione del foglio illustrativo interno. Attenzione: possono verificarsi differenze tra quanto riportato in questo adesivo con istruzioni per l'uso ed il foglio illustrativo interno. Aquamana srl si riserva il poter cambiare in ogni momento il contenuto del KIT - NOVOKIT senza dare alcuna comunicazione.

1 Leggere la lista dei componenti del presente KIT sul foglio illustrativo all'interno della busta.



Collocare il cartello "ATTENZIONE" fuori dalla porta dove è avvenuto lo sversamento di formalina.



Indossare i copriscarpa monouso



Indossare il grembiule monouso



Montare la maschera di protezione con i rispettivi filtri. Ultimata l'operazione indossare il d.p.i.



Indossare occhiali protettivi



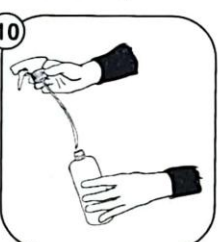
Indossare i guanti monouso




Prendere il contenitore NOVOK-POW® cospargere la polvere sulla formalina sversata, iniziando la procedura dall'esterno dello sversamento, procedendo per cerchi concentrici fino all'interno, avendo cura di coprire tutto lo sversamento.



Svitare il tappo di sicurezza dal flacone di NOVOK-S premendo verso il basso e ruotando in senso antiorario



Inserire lo spruzzino ed avvitare in senso orario sino alla completa chiusura



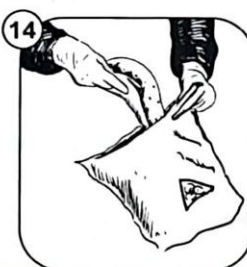
Spruzzare il liquido NOVOK-S sulla polvere sparsa avendo cura di coprire più volte ogni zona



Quando la polvere è addensata rimuovere il tutto con l'apposito scopino e paletta smaltire la polvere nell'apposito sacco per rifiuti speciali



Spruzzare nuovamente NOVOK-S quanto basta, dove abbiamo rimosso la polvere avendo cura di coprire la superficie ed asciugare con l'apposito panno fornito



Smaltire il panno nell'apposito sacco per rifiuti speciali

15 Smaltire nell'apposito sacco per rifiuti speciali anche:

- Paletta e scopino
- Occhiali protettivi
- Maschera con filtri
- Grembiule
- Paio di Copriscarpa
- Guanti monouso

16 Chiudere il sacco e smaltire secondo le leggi vigenti



LEGGERE ATTENTAMENTE LE ISTRUZIONI DI UTILIZZO INTERNE PRIMA DELL'USO

prodotto e distribuito da

**AQUAMANA**

via S. Francesco di Sales 56 - Carmagnola (To) - Italia