
	CHECK-LIST Gestione del Catetere Vescicale	
Presidio Ospedaliero 	Timbro del Reparto 	ALLEGATO 2 Rev. n. 1 del 03/11/2021 PRO CC-ICA n. 2



Cognome: _____	Nome: _____
Data di nascita: ____ / ____ / ____	Letto : _____

CHECK-LIST di controllo delle pratiche bundle di <u>GESTIONE</u> del catetere vescicale a permanenza (giornaliera)	
1. Igiene delle mani	<input type="checkbox"/> SI
2. L'urina sta drenando bene, cioè non sono stati rilevati ostruzioni o blocchi?	<input type="checkbox"/> SI
3. La sacca di drenaggio a circuito chiuso sterile, è posizionata ad un livello inferiore della vescica in modo tale che il rubinetto non entri in contatto con altre superfici (es. pavimento)?	<input type="checkbox"/> SI
4. La sacca di drenaggio viene svuotata regolarmente, quando è clinicamente indicato, in un contenitore pulito mono-paziente o sacca aggiuntiva monouso collegata al rubinetto?	<input type="checkbox"/> SI
5. È stata effettuata la rivalutazione della indicazione al cateterismo vescicale?	<input type="checkbox"/> SI
Firma Operatore: _____ Data: ____ / ____ / ____ Ora: ____ : ____	

CHECK-LIST di controllo delle pratiche bundle di <u>GESTIONE</u> del catetere vescicale a permanenza (giornaliera)	
1. Igiene delle mani	<input type="checkbox"/> SI
2. L'urina sta drenando bene, cioè non sono stati rilevati ostruzioni o blocchi?	<input type="checkbox"/> SI
3. La sacca di drenaggio a circuito chiuso sterile, è posizionata ad un livello inferiore della vescica in modo tale che il rubinetto non entri in contatto con altre superfici (es. pavimento)?	<input type="checkbox"/> SI
4. La sacca di drenaggio viene svuotata regolarmente, quando è clinicamente indicato, in un contenitore pulito mono-paziente o sacca aggiuntiva monouso collegata al rubinetto?	<input type="checkbox"/> SI
5. È stata effettuata la rivalutazione della indicazione al cateterismo vescicale?	<input type="checkbox"/> SI
Firma Operatore: _____ Data: ____ / ____ / ____ Ora: ____ : ____	

CHECK-LIST di controllo delle pratiche bundle di <u>GESTIONE</u> del catetere vescicale a permanenza (giornaliera)	
1. Igiene delle mani	<input type="checkbox"/> SI
2. L'urina sta drenando bene, cioè non sono stati rilevati ostruzioni o blocchi?	<input type="checkbox"/> SI
3. La sacca di drenaggio a circuito chiuso sterile, è posizionata ad un livello inferiore della vescica in modo tale che il rubinetto non entri in contatto con altre superfici (es. pavimento)?	<input type="checkbox"/> SI
4. La sacca di drenaggio viene svuotata regolarmente, quando è clinicamente indicato, in un contenitore pulito mono-paziente o sacca aggiuntiva monouso collegata al rubinetto?	<input type="checkbox"/> SI
5. È stata effettuata la rivalutazione della indicazione al cateterismo vescicale?	<input type="checkbox"/> SI
Firma Operatore: _____ Data: ____ / ____ / ____ Ora: ____ : ____	

CHECK-LIST di controllo delle pratiche bundle di <u>GESTIONE</u> del catetere vescicale a permanenza (giornaliera)	
1. Igiene delle mani	<input type="checkbox"/> SI
2. L'urina sta drenando bene, cioè non sono stati rilevati ostruzioni o blocchi?	<input type="checkbox"/> SI
3. La sacca di drenaggio a circuito chiuso sterile, è posizionata ad un livello inferiore della vescica in modo tale che il rubinetto non entri in contatto con altre superfici (es. pavimento)?	<input type="checkbox"/> SI
4. La sacca di drenaggio viene svuotata regolarmente, quando è clinicamente indicato, in un contenitore pulito mono-paziente o sacca aggiuntiva monouso collegata al rubinetto?	<input type="checkbox"/> SI
5. È stata effettuata la rivalutazione della indicazione al cateterismo vescicale?	<input type="checkbox"/> SI
Firma Operatore: _____ Data: ____ / ____ / ____ Ora: ____ : ____	

	CHECK-LIST Gestione del Catetere Vescicale	
Presidio Ospedaliero 	Timbro del Reparto	ALLEGATO 2 Rev. n. 1 del 03/11/2021 PRO CC-ICA n. 2

RETRO ALLEGATO 2

CHECK-LIST di controllo delle pratiche bundle di <u>GESTIONE</u> del catetere vescicale a permanenza (giornaliera)	
1. Igiene delle mani	<input type="checkbox"/> SI
2. L'urina sta drenando bene, cioè non sono stati rilevati ostruzioni o blocchi?	<input type="checkbox"/> SI
3. La sacca di drenaggio a circuito chiuso sterile, è posizionata ad un livello inferiore della vescica in modo tale che il rubinetto non entri in contatto con altre superfici (es. pavimento)?	<input type="checkbox"/> SI
4. La sacca di drenaggio viene svuotata regolarmente, quando è clinicamente indicato, in un contenitore pulito mono-paziente o sacca aggiuntiva monouso collegata al rubinetto?	<input type="checkbox"/> SI
5. È stata effettuata la rivalutazione della indicazione al cateterismo vescicale?	<input type="checkbox"/> SI
Firma Operatore: _____ Data: ____/____/____ Ora: ____:____	

CHECK-LIST di controllo delle pratiche bundle di <u>GESTIONE</u> del catetere vescicale a permanenza (giornaliera)	
1. Igiene delle mani	<input type="checkbox"/> SI
2. L'urina sta drenando bene, cioè non sono stati rilevati ostruzioni o blocchi?	<input type="checkbox"/> SI
3. La sacca di drenaggio a circuito chiuso sterile, è posizionata ad un livello inferiore della vescica in modo tale che il rubinetto non entri in contatto con altre superfici (es. pavimento)?	<input type="checkbox"/> SI
4. La sacca di drenaggio viene svuotata regolarmente, quando è clinicamente indicato, in un contenitore pulito mono-paziente o sacca aggiuntiva monouso collegata al rubinetto?	<input type="checkbox"/> SI
5. È stata effettuata la rivalutazione della indicazione al cateterismo vescicale?	<input type="checkbox"/> SI
Firma Operatore: _____ Data: ____/____/____ Ora: ____:____	

CHECK-LIST di controllo delle pratiche bundle di <u>GESTIONE</u> del catetere vescicale a permanenza (giornaliera)	
1. Igiene delle mani	<input type="checkbox"/> SI
2. L'urina sta drenando bene, cioè non sono stati rilevati ostruzioni o blocchi?	<input type="checkbox"/> SI
3. La sacca di drenaggio a circuito chiuso sterile, è posizionata ad un livello inferiore della vescica in modo tale che il rubinetto non entri in contatto con altre superfici (es. pavimento)?	<input type="checkbox"/> SI
4. La sacca di drenaggio viene svuotata regolarmente, quando è clinicamente indicato, in un contenitore pulito mono-paziente o sacca aggiuntiva monouso collegata al rubinetto?	<input type="checkbox"/> SI
5. È stata effettuata la rivalutazione della indicazione al cateterismo vescicale?	<input type="checkbox"/> SI
Firma Operatore: _____ Data: ____/____/____ Ora: ____:____	

CHECK-LIST di controllo delle pratiche bundle di <u>GESTIONE</u> del catetere vescicale a permanenza (giornaliera)	
1. Igiene delle mani	<input type="checkbox"/> SI
2. L'urina sta drenando bene, cioè non sono stati rilevati ostruzioni o blocchi?	<input type="checkbox"/> SI
3. La sacca di drenaggio a circuito chiuso sterile, è posizionata ad un livello inferiore della vescica in modo tale che il rubinetto non entri in contatto con altre superfici (es. pavimento)?	<input type="checkbox"/> SI
4. La sacca di drenaggio viene svuotata regolarmente, quando è clinicamente indicato, in un contenitore pulito mono-paziente o sacca aggiuntiva monouso collegata al rubinetto?	<input type="checkbox"/> SI
5. È stata effettuata la rivalutazione della indicazione al cateterismo vescicale?	<input type="checkbox"/> SI
Firma Operatore: _____ Data: ____/____/____ Ora: ____:____	